

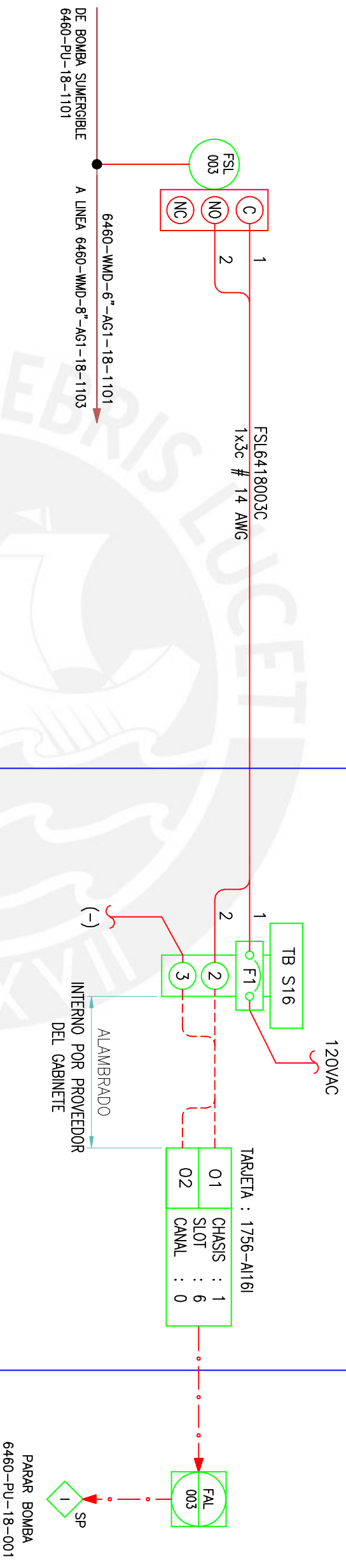
NOTAS:

1.- TODOS LOS DATOS DEL TABLERO DE CONTROL (BORNIERAS Y CONEXIONADO), MOSTRADOS EN ESTE DIAGRAMA DEBERAN SER CORROBORADOS Y/O ACTUALIZADOS CON LOS DATOS DEL PROVEEDOR.

CAMPO

SUB-ESTACION ELECTRICA POZA SUR
GABINETE N° LC-001

SISTEMA DE CONTROL



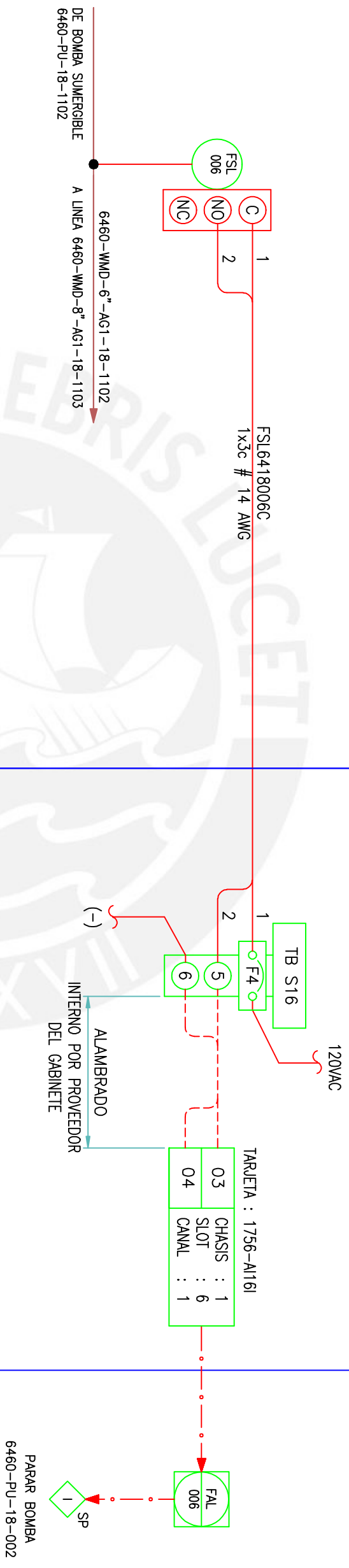
NOTAS:

- 1.- TODOS LOS DATOS DEL TABLERO DE CONTROL (BORNIERAS Y CONEXIONADO), MOSTRADOS EN ESTE DIAGRAMA DEBERAN SER CORROBORADOS Y/O ACTUALIZADOS CON LOS DATOS DEL PROVEEDOR.

CAMPO

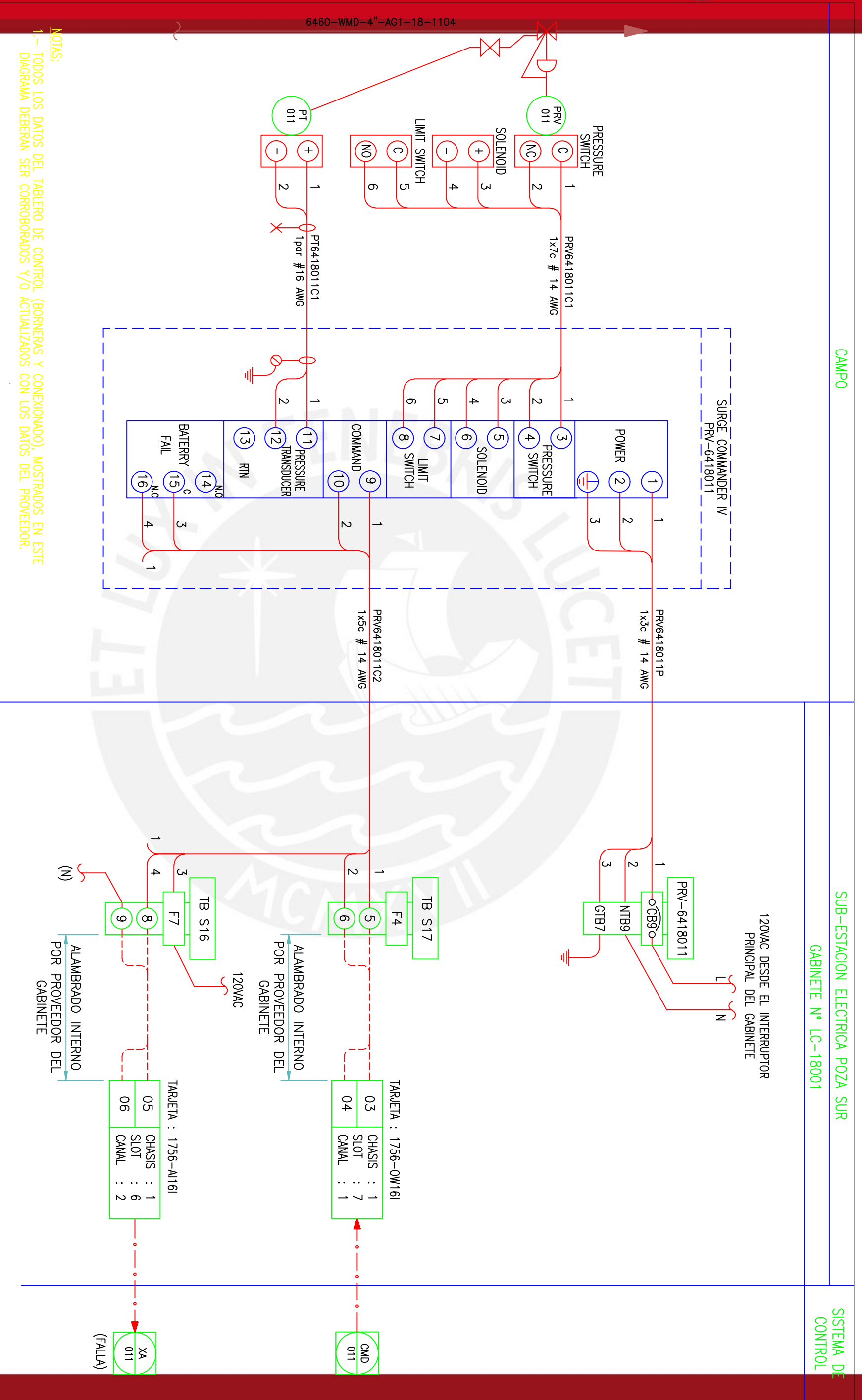
SUB-ESTACION ELECTRICA POZA SUR
GABINETE N° LC-001

SISTEMA DE CONTROL



NOTAS:

1.- TODOS LOS DATOS DEL TABLERO DE CONTROL (BORNIERAS Y CONEXIONADO), MOSTRADOS EN ESTE DIAGRAMA DEBERAN SER CORROBORADOS Y/O ACTUALIZADOS CON LOS DATOS DEL PROVEEDOR.



NOTAS:

1.- TODOS LOS DATOS DEL TABLERO DE CONTROL (BORNERAS Y CONEXIONADO) MOSTRADOS EN ESTE DIAGRAMA DEBERAN SER CORROBORADOS Y/O ACTUALIZADOS CON LOS DATOS DEL PROVEEDOR.