

# Anexo 1 . Solicitud de trabajo de clínica en estudio


Nº de Ingreso:.....

**SOLICITUD DE TRABAJO**  
(MANTENIMIENTO)

SOLICITANTE

DEPARTAMENTO: <i>Medicina Preventiva</i>	CENTRO DE COSTOS:
DESCRIPCION DEL BIEN: <i>Tensiómetro y Fotoropio (Ampliado)</i>	
DESPERFECTO: <i>Tensiómetro: se encuentra duro. Fotoropio: no prende aunque la pila es nueva.</i>	
FECHA: .....	Dr. <b>LUIS ROCE YANEZ</b> Unidad de Medicina Preventiva C.M.P. 25031

RECEPCION DEPARTAMENTO DE MANTENIMIENTO

<i>15-09-06</i>	<i>6:15 pm</i>	
FECHA	HORA	FIRMA

PERSONAL DE MANTENIMIENTO

EVALUACION

ORIENTACION DEL TRABAJO:      INTERNO       EXTERNO

FECHA: .....	HORA: .....	FIRMA: .....
--------------	-------------	--------------

AUTORIZACION PARA TRABAJOS EXTERNOS

FECHA: .....	JEFE DE MANTENIMIENTO: .....
--------------	------------------------------

TRABAJOS EFECTUADOS

MATERIAL USADO

OBSERVACIONES

FECHA

FIRMA

COSTOS

- a) MATERIALES
- b) MANO DE OBRA (H/H)

SI.

SI.

COSTO TOTAL

SI.



ACTA DE RECEPCION DEL AREA

DECLARO QUE RECEPCIONO A PLENA CONFORMIDAD EL TRABAJO MATERIA DE LA PRESENTE SOLICITUD, Y POR TANTO FUNCIONANDO CORRECTAMENTE.

FECHA

FIRMA

## Anexo 2. Acta de conformidad de funcionamiento

INFRAESTRUCTURA Y MANTENIMIENTO		N°
<b>ACTA DE CONFORMIDAD DE FUNCIONAMIENTO</b>		
FECHA DE ENTREGA	14/10/06	EQUIPO <input checked="" type="checkbox"/> INSTRUMENTAL <input type="checkbox"/>
HORA DE ENTREGA		MOBILIARIO <input type="checkbox"/>
RESPONSABLE QUE RECIBE		
APELLIDOS		
NOMBRES		
CARGO	UBICACIÓN: <u>RENABILI.</u>	
SOBRE EL EQUIPO, INSTRUMENTAL, MOBILIARIO		
CODIGO		
EQUIPO	<u>ULTRASONIDO.</u>	
MARCA	<u>CARCI.</u>	
MODELO	<u>SONOMED. I.</u>	
N° SERIE		
TRABAJOS REALIZADOS		
MANTO CORRECTIVO	<input checked="" type="checkbox"/>	MANTO PREVENTIVO <input type="checkbox"/> REVISION <input type="checkbox"/>
PRESUPUESTO N°		
PROVEEDOR		
REPLUSTOS/OBSERVACIONES	<u>Arreglo de conexión que va al transductor de ultrasonido. Limpieza interna del equipo.</u>	
CONSTE POR EL PRESENTE DOCUMENTO QUE LOS TRABAJOS ARRIBA MENCIONADO HAN SIDO REALIZADOS Y QUE EL EQUIPO QUEDA FUNCIONANDO CORRECTAMENTE		
 M. Miguel Enriquez Rodriguez FISIOTERAPEUTA		 Infraestructura Mantenimiento Juan Zubizarain


### Anexo 3. Hoja de inspección de los equipos médicos de clínica en estudio

EDIFICIOS: CONSULTORIOS RESPONSABLE: \_\_\_\_\_ HORA: \_\_\_\_\_ FECHA: 18/10/06

FIRMA	AREA	JEFE DE AREA	CÓDIGO DE BARRAS DE DATOS	EQUIPO	MARCA	MODELO	AÑO	ESTADO		OBSERVACIONES Y RECOMENDACIONES	
								operativo	no operativo		
Yousaf H	AREA DE IMAGENES CONSULTORIOS	Dr. Guillermo Villaverde	ADIMA1000	RAYON X	GENERAL ELECTRIC	DRUMHETT					
			ADIMA1000	PROCESADOR DE RA	OKAMOTO						
			ADIMA1000	MANEJOGRAFIO	GENERAL ELECTRIC						
			ADIMA1000	DEHPTOMETRO DREO	GENERAL ELECTRIC						
			ADIMA1000	ECOGRAFIO DUKKAS EXPERT	GENERAL ELECTRIC						
	CARDIOLOGIA CONSULTORIOS	Dr. Luis Taya	ADICAR000	SYSTEMA PRUEBA DE ESFUERZO	ACOSTABA		2005				
			ADICAR000	ELEKTROKARDIOGRAFO	GENERAL ELECTRIC	MAC 300	2005				
			ADICAR000	ELEKTROKARDIOGRAFO	MARQUETTE HELIXE	MICRO SMART	2004				
			ADICAR000	MONITOR DE PRESION ARTERIAL 1	GENERAL ELECTRIC		2005				
			ADICAR000	MONITOR DE PRESION ARTERIAL 2	GENERAL ELECTRIC		2005				
	ODONTOLOGIA CONSULTORIOS	Dr. Eduardo Pizarro	ADIDOC000	RX PORTATIL 1	TRONF		2005				
			ADIDOC000	MANEJOGRAFIO	DABI ATLANTE						
			ADIDOC000	RX PORTATIL 2	FIAD						
			ADIDOC000	RX DENTAL	PRODENTAL						
			ADIDOC000	ESTERILIZADOR	DEMBERT						
			ADIDOC000	SUCTOR PORTATIL	DABI ATLANTE						
			ADIDOC000	MESA ODONTOLOGICA 1	DABI ATLANTE		2005				
			ADIDOC000	MESA ODONTOLOGICA 2	DABI ATLANTE		2005				
	DERMATOLOGIA CONSULTORIOS	Dr. Ana Herrera	ADIDER000	EXAMINOSCOPIO	SONITECH						
			ADIDER000	CAPTURADOR DE IMAGEN	SONY	FRONTIER	2004				

Total de Equipos	21	0	21
Indice de Operatividad			

CONCLUSIONES:



\_\_\_\_\_  
FIRMA  
Juan Zuleta