
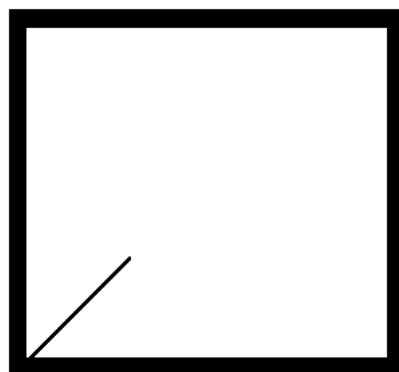


40. Complete el dibujo dentro de cada uno de los tres recuadros, con la primera imagen que venga a su mente.

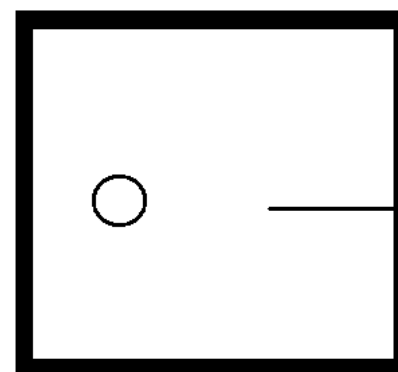
- Por favor, use lapicero y no borre trazo alguno.
- No hay dibujos buenos o malos.



Dibujo 1



Dibujo 2



Dibujo 3

Anexo D**SATISFACCIÓN CON EL ESTATUS MATERIAL**

Sus resultados de satisfacción con el estatus material obtenidos en la prueba son los siguientes:

PUNTOS DE SATISFACCION CON EL ESTATUS MATERIAL	PROBABILIDAD
1. La probabilidad que en el futuro pueda adquirir buena ropa es.	84%
2. La probabilidad que en el futuro puede adquirir un carro apropiado es.	70%
3. La probabilidad de mantener y mejorar su apariencia física es.	66.5%

Anexo E**SATISFACCIÓN CON LA FAMILIA-HOGAR**

Sus resultados de satisfacción con la familia-hogar obtenidos en la prueba son los siguientes:

PUNTOS DE SATISFACCION CON LA FAMILIA-HOGAR	PROBABILIDAD
1. En el momento en que usted decida tener una vivienda apropiada (bonita y en un lugar seguro), la probabilidad de que usted obtenga esto es.	84 %
2. En el momento en que usted decida tener hijos, la probabilidad de que estos se desarrollen con bienestar es.	70 %
3. En el momento que usted decida mudarse solo o con su pareja, la probabilidad de que pueda adquirir enseres domésticos apropiados es.	66.5 %

Anexo F

Esquema de área de trabajo



Pedidos

PEDIDO CLIENTE N° 00256

3	Tofi color verde
1	Tofi color azul
1	Galleta de naranja
1	Galleta de chocolate

Bolsa de empaque



Caja con golosinas y canicas



Anexo G**PASOS PARA HACER LA TAREA**

TAREA: Embolso de golosinas.

- 1) Lea la lista del primer pedido.
- 2) Tome una bolsa y coloque adentro los productos de las cajitas azules, de acuerdo a la lista.
- 3) Una vez puestos los productos, coloque también el papel del pedido adentro.
- 4) Cierre la bolsa completamente (asegúrese de ello) y colóquela en la bolsa de la derecha.
- 5) Continúe con el siguiente pedido siguiendo el orden numeral.

REGLAS

Una vez iniciado el ejercicio

- No se puede hacer preguntas.
- Mantenerse sentado(a) y sin alterar la posición de las cajas azules o la bolsa grande.
- Se debe hacer el trabajo con la mayor rapidez y precisión posible.

MUCHAS GRACIAS

Anexo H

Cd: _____	←			Código
Au: _____	←			Aula
Hyf: _____	←			Hora y fecha

T.D. (min)				Tiempo de demora en minutos con segundos
C. T. E.				Cantidad total de errores cometidos

OBJ. SOB.	OBJ. FALT.	OBJ. CAMB.	
			←
			←
			←
			←

	Objetos cambiados	
	Objetos faltantes	
	Objetos sobrantes	

